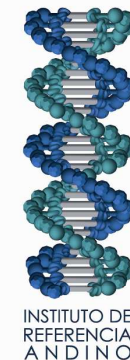


GUÍA CONSULTA DE RESULTADOS INSTITUTO DE REFERENCIA ANDINO S.A.S.

1. Ingresar a la página www.iralabs.com
2. Dar clic en el recuadro **consulta de resultados**.



The screenshot shows the website's navigation menu with the following items: Inicio, Nuestro laboratorio, Medicina pronóstica, Actualizaciones, Gestión de calidad, and Proveedores. The main banner features the slogan "SUS PACIENTES, NUESTRA MEJOR REFERENCIA" and a photograph of a scientist in a lab coat and safety glasses. Below the banner is a section titled "DERECHOS Y DEBERES DE CLIENTES Y PACIENTES". At the bottom, there are four service tiles: "Portafolio de servicios" (with an image of a lab technician), "Consulta de resultados" (with an image of a computer monitor), "Actualización académica" (with an image of coffee cups and a poster for "DESAYUNO ACADEMICO"), and "Campaña Institucional" (with a poster for "30 de NOVIEMBRE DÍA INTERNACIONAL DE LA SEGURIDAD DE LA INFORMACIÓN").



- Ingresar usuario y clave, informado previamente por la asesora comercial del Instituto.

CONSULTA DE RESULTADOS

Usuario

Clave

- Seleccionar la opción de consulta (Pendientes, Cédula, Apellido o nombre, Id Interno -código IRA-, Fecha).

BIENVENIDO - 800222660

Consultar Resultados

Pendientes

Cédula

Apellidos


Id Interno

Fecha



INSTITUTO DE
REFERENCIA
ANDINO

5. Digitar el dato (Ejemplo: número de cédula) y dar clic en “buscar”
6. Sobre el número de orden dar clic.

BIENVENIDO - 800222660 Salir 

Consultar Resultados

Buscar por Número de Identificación

Pendientes


Cédula

Apellidos


Id Interno

Fecha

No. de Orden	Fecha Orden	Primer Apellido	Segundo Apellido	Nombre
500000	23/10/2012	NN		




7. A continuación despliega la información de las pruebas procesadas; dar clic en “generar reporte” para desplegar el resultado en formato pdf.

BIENVENIDO - 800222660 Salir 

Consultar Resultados **Buscar por Número de Identificación**

Pendientes

Cédula

Apellidos Paciente: NN , Fecha : 23/10/2012 

Id Interno Identificación: 500000 Edad : 0

Fecha Numero de Orden: 500000 Sexo : F

Cod	Nombre	Resultado	Unid.	Val Mín.	Val Máx.	Val Ref.	Notas
PO	Orina, Parcial	Resultado Compuesto		0	0		

8. El resultado se puede imprimir o guardar.



9. Al seleccionar la opción de **Pendientes**, permite imprimir varios pacientes a la vez, es decir, el paquete de resultados validados desde la última hora o fecha de consulta hasta la nueva consulta. Una vez genera el listado, dar clic en **Imprimir todos** para abrir el archivo pdf con todos los resultados de la lista.

Consultar Resultados

Se buscara todos los pacientes pendientes por imprimir

Pendientes

Cédula

Apellidos

Id Interno	No. de Orden	Fecha Orden	Primer Apellido	Segundo Apellido	Nombre
Fecha	331542	16/11/2012	CONTROL		POOL
	347242	20/12/2012	POOL	CONTROL	INTERLABS

10. Para salir de forma segura de la aplicación, dar clic en el botón **Salir** ubicado en la parte superior derecha.

Salir 



INSTITUTO DE
REFERENCIA
ANDINO

Para asistencia técnica, comuníquese con

Gestión de la Información

PBX: (57)1 290 0077 Extensiones 224 o 225

Línea Nacional: 01 8000 114472

Correo Electrónico: informatica@iralabs.com



INSTITUTO DE
REFERENCIA
ANDINO